




Il Legno come tradizione - Il sistema "BLOCKHAUS" da noi messo a punto è un principio costruttivo che si ricollega al più antico metodo per costruire CASE IN LEGNO. In tutto l'arco Alpino, e soprattutto nelle nostre valli, sono visibili splendidi esempi di questa antica arte, che mantiene il legno allo stato naturale e lo utilizza nel modo più semplice. Il legname ha dato prova nel tempo di essere uno dei più duraturi e qualificati materiali da costruzione, soprattutto per la qualità di isolamento termico che offre.



La produzione delle nostre strutture comprende case per abitazione generale, case per week-end, costruzioni per usi speciali quali bar ristoranti, scuole e asili, uffici, biglietterie, bungalow e molti tipi di arredi urbani. La versatilità di questo metodo permette di assecondare qualunque specifica esigenza. La sovrapposizione incrociata dei tronchi in corrispondenza dell'angolo è uno degli aspetti base di questa tecnica. I puntoni del tetto, poggiando sul cordolo perimetrale delle pareti esterne, agiscono da pressa naturale per l'assestamento.



Spazio riservato al rivenditore

**ANTONINI
LEGNAMI**
CASE IN LEGNO BLOCKHAUS



Antonini s.a.s.
Via degli Alpini 7 - Roccapietra - 13019 Varallo VC
tel. 0163 51083 - fax 0163 569021
www.antoninilegnami.com - E-Mail: antonini@antoninilegnami.com



DALL'ANTICA ARTE WALSER



AL MODERNO SISTEMA BLOCKHAUS



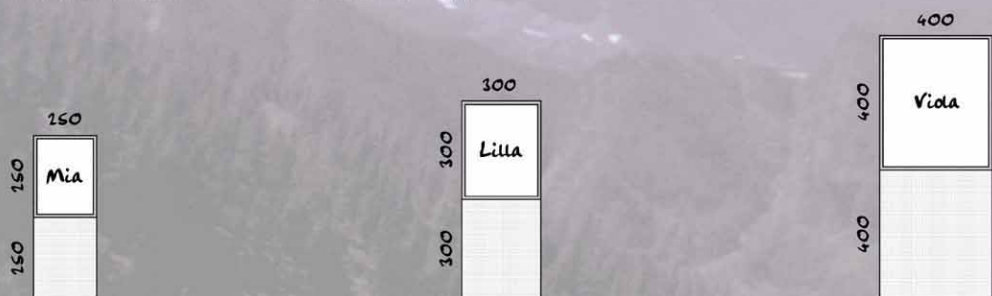


LINEA VERANDA 35-60



Spessore parete 35-60 mm
 Altezza max. 2400 mm
 Altezza min. 2200 mm
 Porta con vetro 1900x800 mm

Finestra casa 35 680x580 mm
 Finestra casa 60 1000x900 mm
 Copertura ardesiata

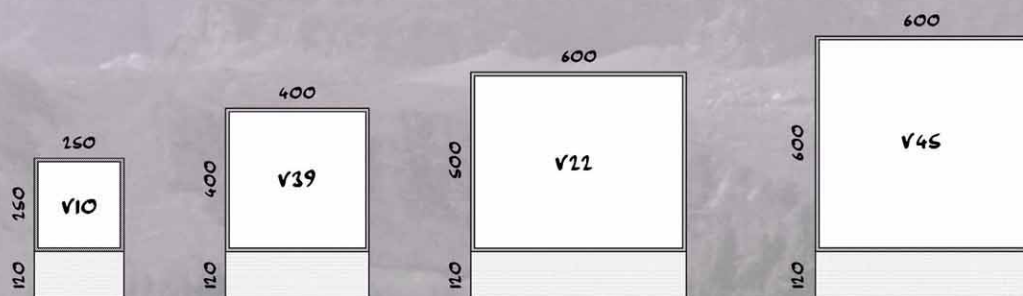


LINEA CHALET



Spessore parete 60-92 mm
 Altezza max. 2500 mm
 Altezza min. 2010 mm

Porta 1900x800 mm
 Finestra 1000x900 mm
 Copertura ardesiata



LINEA RICOVERO



Linea componibile su richiesta

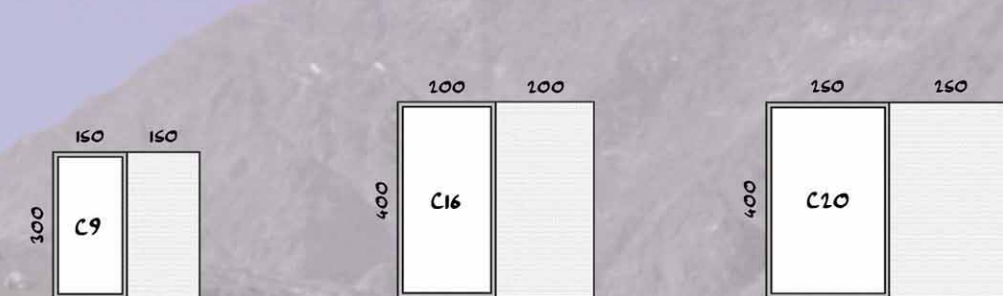


LINEA CHIOSCO



Spessore parete 60 mm
 Altezza max. 2800 mm
 Altezza min. 2200 mm

Porta con vetro 1900x800 mm
 Finestra 1000x900 mm
 Copertura ardesiata

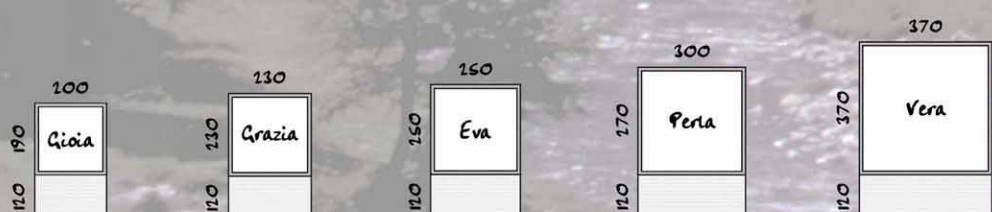


LINEA 35



Spessore parete 35 mm
 Altezza max. 2400 mm
 Altezza min. 2200 mm
 Porta con vetro 1900x800 mm
 Finestra a ribalta 680x580 mm

Finestra fissa 680x580 mm
 Pavimento Abete da 22 mm
 Veranda profondità 1200 mm
 Copertura ardesiata

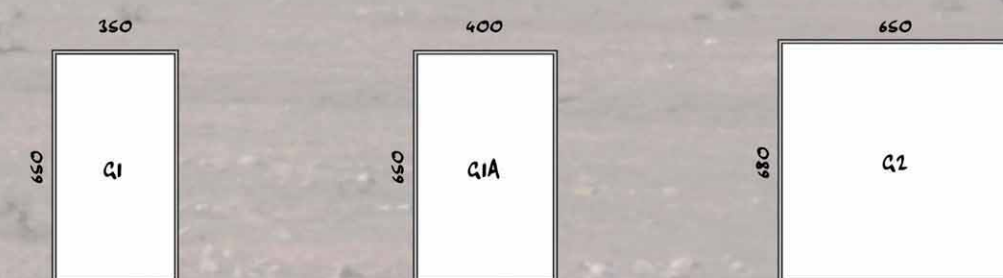


LINEA GARAGE



Spessore parete 60-92 mm
 Porta 2 battenti/basculanti

Altezza max. 3400 mm
 Altezza min. 2500 mm



ANTONINI LEGNAMI

CASE IN LEGNO BLOCKHAUS

OLTRE ALLE LINEE QUI DESCRITTE, SI ESEGUONO PROGETTAZIONI E REALIZZAZIONI SU RICHIESTA